



Wat betekenen de woorden? Bespreek.

🔊 écoutez

✍️ écrivez

🗣️ entraînez-vous à parler

📖 lisez

➕ ajoutez

✂️ combinez

🔍 consultez

✏️ corrigez

🎨 dessinez

👉 donnez

📖 étudiez

👉 faites

👉 formez

👉 inventez

👉 marquez

👉 mettez

👉 observez

👉 prenez

👉 racontez

👉 relisez

👉 répétez

👉 traduisez

👉 travaillez

👉 trouvez



RETOUR



Avant de commencer, révisez ...

Voor je begint, herbekijk ...

1

le lexique thématique:

1.8 (sauf les couleurs), 2.5, 3.1 et
5.1 jusqu'à M12 inclus

de thematische woordenlijst:

1.8 (niet de kleuren), 2.5, 3.1 en
5.1 t.e.m. M12Kit de survie p. 82,
89, 91 en 95

2

l'adjectif interrogatif *quel*het vraagwoord *quel*

Kit de survie p. 37



Comme de vrais francophones



a Regardez les images au tableau. Quel est le lien entre les images?

b Écoutez bien et répétez. On prononce *ph* comment?

ph =

1 une **ph**oto - une **ph**rase - télé**ph**oner - un télé**ph**one2 une **ph**armacie - **ph**ysique - un **ph**énomène - la **ph**ilosophie - une **ph**obie - une **ph**otocopie3 Je télé**ph**one à la **ph**armacie pour parler de ma **ph**otophobie. Je ne peux pas prendre
de **ph**otocopies à cause du grand **ph**are. C'est un **ph**énomène bizarre.

C'est une question de temps

a Marquez les formes de *quel* en JAUNE.

1 Il est midi à quelle heure?

2 Quels mois comptent au moins deux semaines de vacances?

3 Quel jour de la semaine a six lettres?

4 Quelle est la plus longue journée?

b Complétez le cadre.

	singulier	pluriel
masculin jour jours
féminin heure heures

c Répondez aux questions.



d Faites une énigme.

- a Jouez à deux. Choisissez une couleur. ● ●
- b Coloriez à tour de rôle une image et le mot correspondant.
Obtenez quatre cases à la suite dans votre couleur.
- c Notez une phrase avec au moins trois des quatre mots pour avoir un point.
Lisez cette phrase à votre prof.



dimanche	une robe		tout droit		un t-shirt
			un bateau		mai
un carrefour	à pied	midi		un avion	à gauche
	bonjour		décembre	un pantalon	
		février			
un rondpoint	jeudi			à droite	une voiture
	Ça va bien.	une seconde	une jupe		
			les feux		des baskets



DÉPART - QUEL TEMPS FAIT-IL À QUÉBEC?



La famille Garcia veut aller en vacances au Canada, à Québec. Elle cherche encore un bon moment pour son voyage. Les enfants doivent aller à l'école, donc ils peuvent seulement partir pendant les vacances. Les parents regardent la météo **en été**, **en hiver** et **au printemps**. **En automne**, ils veulent rester à la maison pour fêter Halloween avec les voisins.

Voici le **temps** à Québec.

Météo moyenne sur tout le mois d'avril

météo très défavorable

Météo à 9 h			Météo à 12 h			Météo à 18 h		
4 °C			6 °C			2 °C		
Ciel dégagé/ensoleillé			Nuageux			Quelques nuages/ éclaircies		
22% (7 jours sur 30)			27% (9 jours sur 30)			21% (7 jours sur 30)		
22%	18%	14%	22%	18%	12%	20%	17%	15%

En avril, **il y a du soleil**, mais il y a aussi un peu de **neige** et **il pleut** parfois. On ne peut donc pas **dire** que le temps est idéal. Il faut mettre deux pulls, **parce** qu'il **fait** assez **froid**.

Au mois de juillet, **il fait beau et chaud**. Il y a beaucoup de soleil, mais il pleut aussi en été. On utilise souvent un **parapluie**, **parce** qu'il **fait** mauvais.

Météo moyenne sur tout le mois de juillet

météo favorable

Météo à 9 h			Météo à 12 h			Météo à 18 h		
22 °C			24 °C			19 °C		
Ciel dégagé/ensoleillé			Ciel dégagé/ensoleillé			Ciel dégagé/ensoleillé		
41% (13 jours sur 31)			43% (14 jours sur 31)			44% (14 jours sur 31)		
29%	22%	6%	24%	19%	10%	20%	18%	14%

Météo moyenne sur tout le mois de décembre

météo très défavorable

Météo à 9 h			Météo à 12 h			Météo à 18 h		
-5 °C			-4 °C			-7 °C		
Neige			Neige			Neige		
39% (13 jours sur 31)			29% (9 jours sur 31)			38% (12 jours sur 31)		
19%	18%	10%	21%	20%	16%	17%	14%	14%

En décembre, **il neige** beaucoup. Il fait aussi très froid. Il y a souvent beaucoup de **vent** et il y a très peu de soleil. C'est une bonne période pour faire du ski.



4

Cherchez dans le texte.

Corrigez les fautes dans chaque phrase.

À Québec ...

1 il neige beaucoup ~~en avril~~.

.....

2 il fait assez ~~chaud~~ en avril.

.....

3 il y a beaucoup de ~~vent~~ au mois de juillet.

.....

4 décembre est une bonne période pour ~~utiliser un parapluie~~.

.....

5

Quand? Pourquoi?

a Vous voulez partir quand? ☐ en avril ☐ en juillet ☐ en décembre



b Pourquoi à ce moment-là? Donnez deux raisons.

Waarom juist dan? Geef twee redenen.



VOCABULAIRE



J'apprends ces mots.



ZELFSTANDIGE NAAMWOORDEN

un parapluie een paraplu

le soleil de zon

le temps het weer

le vent de wind

l'automne de herfst

l'hiver de winter

le printemps de lente

l'été de zomer

BIJVOEGLIJKE NAAMWOORDEN

chaud, chaude warm

froid, froide koud

mauvais, mauvaise slecht

ANDERE WOORDEN

parce que omdat

ZELFSTANDIGE NAAMWOORDEN

la neige de sneeuw

WERKWOORDEN

dire zeggen

neiger, il neige sneeuwen, het sneeuwt

pleuvoir, il pleut regenen, het regent

KLAAR OM TE SPREKEN

en automne/été/hiver in de herfst/zomer/winter
au printemps in de lente

Il fait beau/mauvais. Het is mooi/slecht weer.













Il fait chaud/froid. Het is warm/koud.

Il y a du soleil. De zon schijnt.

Il y a du vent. Het waait.

Quel temps fait-il? Wat voor weer is het?

Quel temps fait-il? Complétez.

Il fait ...			
			
.....		
Il y a ...		Il ...	
			
.....		
Nous sommes ...			
			
.....		
.....		

Le temps cette semaine



Entraînez-vous à parler

- a Écrivez les jours en entier.
 b Quel temps fait-il cette semaine?
 Travaillez avec votre voisin(e).
 Dessinez le bon picto pour chaque jour.

Schrijf de dagen voluit.



C'est / Nous sommes vendredi.
 Quel temps fait-il?

Vendredi, il pleut.



l.....	v.....
m.....	s.....
m.....	d.....
j.....	Quel temps fait-il aujourd'hui? Racontez!

- a Écrivez le jour et la date sous chaque carte.
b Écrivez la bonne saison sous chaque date.

1



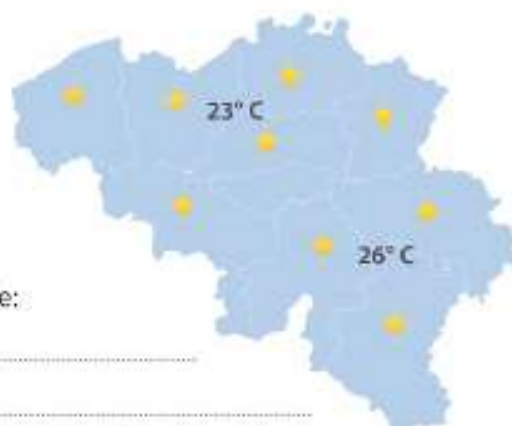
la date:

.....

la saison:

.....

2



la date:

.....

la saison:

.....

3



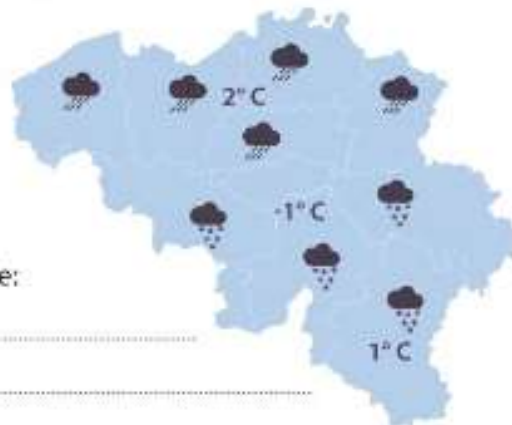
la date:

.....

la saison:

.....

4



la date:

.....

la saison:

.....

- c Dessinez les bons pictos.

Voici la météo pour la Wallonie.
En général, il va faire assez mauvais aujourd'hui. Partout, il y a beaucoup de vent. Il fait froid, avec une température maximum autour de 4 degrés. Il y a un risque de neige dans les régions de Liège et d'Arlon. Plus au Nord, dans les régions de Namur et de Mons, il y a encore du soleil, mais il va pleuvoir dans l'après-midi.



- d Faites une météo pour la carte qui reste dans l'exercice 8b.
Écrivez quatre phrases. Notez une date de votre choix.

.....

.....

.....

.....

en/au ...	il fait ...	il ...	je porte ...
automne hiver printemps été	beau chaud froid mauvais	(ne) neige (pas) (ne) pleut (pas)	un pull chaud un short une veste des sandales
		il y a ...	
		du soleil du vent	

1

2

3

4

Qui porte quoi? Pourquoi?

a Regardez le temps qu'il fait. Barrez les dessins qui ne conviennent pas.

b Complétez les textes.

 					
					
Il fait et il alors je porte et			Je prends parce qu' il		



Entraînez-vous à parler



c Cachez et reprenez.



Un petit rappel: l'adjectif démonstratif



11

Au travail!

a Marquez les formes de ce en JAUNE.

b Complétez le cadre.

	masculin	féminin
singulier soir après-midi nuit
pluriel moments bottes

La météo d'aujourd'hui: cet après-midi, le soleil va se montrer. Profitez de ces beaux moments, parce que ce soir, il va pleuvoir. Et attention au vent cette nuit!



c Complétez avec la bonne forme de l'adjectif démonstratif.

- Il fait trop chaud pour veste.
- Tu as acheté parapluies où?
- été, nous allons à Paris.
- Il va faire beau printemps?
- J'aime bien neige blanche.
- Il fait très froid matin.
- hiver, il a beaucoup neigé.
- Il y a du vent soir.

12

a Répondez aux questions. Employez l'adjectif démonstratif et ajoutez un adjectif.

- Tu vas acheter un coca? froid Oui, je vais acheter
- Tu prends un parapluie? grand Oui, je prends
- Tu achètes une robe? court Oui, j'achète
- Tu portes des bottes? vieux Oui, je porte
- Tu aimes les pulls? chaud Oui, j'aime



Entrenez-vous à parler

b Cachez la colonne à droite et reprenez.



c Écrivez des textes vous-mêmes comme dans l'exercice 10. Utilisez l'adjectif démonstratif.

 					
					
.....
.....
.....

	DIRE	ZEGGEN	
enkelvoud	1e p. je dis	ik zeg	Je dis mon nom.
	2e p. tu dis	jij zegt	Tu dis quoi?
	3e p. il dit	hij zegt	Dré dit 'à bientôt'.
	3e p. elle dit	zij zegt	Mona dit 'salut'.
	3e p. on dit	men zegt	On dit 'bonne chance'!
meervoud	1e p. nous disons	wij zeggen	Nous disons notre âge.
	2e p. vous dites	jullie zeggen	Vous dites votre adresse?
	3e p. ils disent	zij zeggen	Mo et Assia disent 'bonjour'.
	3e p. elles disent	zij zeggen	Léa et Odette disent 'au revoir' à papa.

13

Pratiquez la conjugaison.

a Notez.



















b Complétez.

• Qu'est-ce que vous _____, Madame?

► Moi? Je _____ 'merci'.

• Linn et Simon _____ leur âge?

► Non, ils _____ leur nom.

• Mia _____ 'bonne chance!' à Gio?

► Oui, et ses amis _____
'Bonne chance' aussi.

• On _____ 'salut'

ou 'bonjour'?
► Nous, nous _____ les deux.

• Vous _____ 'au revoir'
maintenant?

► Non, nous _____ 'au revoir'
quand nous rentrons!

• Qu'est-ce que tu _____?

► Je _____ de beaux mots
à mon amie.



14

Notez la conjugaison d'*aller*.



.....



.....



.....



.....



.....



.....



.....



.....



.....

15

Faites des phrases au futur proche.

- 1 *surfen* Cet été, nous en France.
- 2 *zwemmen* Mes parents lundi soir.
- 3 *skiën* Mon frère et moi,
- 4 *verdergaan* Au rondpoint, Min-ho tout droit.
- 5 *vinden* Je mon ami demain!
- 6 *sneeuwen* Est-ce qu'il aujourd'hui?
- 7 *zijn* Le weekend fantastique!
- 8 *blijven* Mes parents à la maison.
- 9 *aankomen* Dans 5 minutes, nous à Houffalize.
- 10 *doen* Qu'est-ce que tu avec ça?

Entrenez-vous à parler

16

Tu veux venir à mon anniversaire?

LIBRE

Tu veux venir à mon anniversaire mardi?

OCCUPÉ(E)

Oui, je vais venir mardi! Merci!

Non, mardi je vais faire du sport.



Un petit rappel: la négation au futur proche



Een ontkennende zin in de *futur proche* vorm je zo:

	ne	+ vorm van aller	+ pas	+ infinitief	
Il	ne	va	pas	neiger	aujourd'hui.
Vous	n'	allez	pas	rentrer	ce soir?

17

Faites des phrases négatives.

a Avec un peu d'aide.

- Tu vas rentrer à cinq heures ce soir?

Non, je _____ à cinq heures ce soir.
- Aude et sa sœur vont prendre à gauche au carrefour?

Non, elles _____ à gauche au carrefour.
- Vous allez arriver vendredi?

Non, nous _____ vendredi.

b Répondez par une phrase négative. Puis regardez le dessin et expliquez.

- Il va faire beau demain?



- Roxette, tu vas porter ta chemise blanche?



- Vous allez chercher de nouvelles baskets?



- Les filles vont prendre le bus pour aller à l'école?





DÉTOUR



1 Complétez avec la bonne forme de *ce*.

- Je vais acheter bottes de neige.
- Je vais prendre pull et veste chaude,
et je veux aussi parapluie rouge.
- Voilà, j'ai tout pour hiver!

* tout *alles*

2 Complétez avec la bonne forme de *dire*.

- Qu'est-ce que tu de mes nouvelles baskets?
- La météo qu'il y a beaucoup de vent.
- Les élèves 'merci' à leur prof.
- Vous quoi, Monsieur?
- En français, nous 'au revoir' ou 'salut'.

3 Répondez au futur proche: une forme d'*aller* + un infinitif.

- | | |
|----------------------------|--------------------------------------|
| 1 | • Pourquoi tu prends ton parapluie? |
| <i>regenen</i> | ► Parce qu'il cet après-midi. |
| 2 | • Il y a du soleil? |
| <i>geen mooi weer zijn</i> | ► Non, il aujourd'hui. |
| 3 | • Tu vas à l'école? |
| <i>zeggen</i> | ► Oui, je 'au revoir' à papa. |
| 4 | • Vous pouvez faire du ski en hiver? |
| <i>niet hebben</i> | ► Non, nous de neige. |
| 5 | • Il fait mauvais? |
| <i>blijven</i> | ► Oui, les élèves en classe. |

Zo schat ik mezelf in!		Herneem oefeningen
Ik kon de nieuwe woorden van deze Mission begrijpen en gebruiken.		6-10
Ik kon het aanwijzend voornaamwoord <i>ce</i> in de juiste vorm gebruiken.		11
Ik kon het werkwoord <i>dire</i> juist vervoegen.		13
Ik kon werkwoorden in de <i>futur proche</i> (<i>aller</i> + infinitief) gebruiken om iets over de toekomst te zeggen, ook in ontkennende zinnen.		15-17



ARRIVÉE - FAITES DU BIEN AU CLIMAT



18

Jouez au grand jeu de la météo et du climat.



